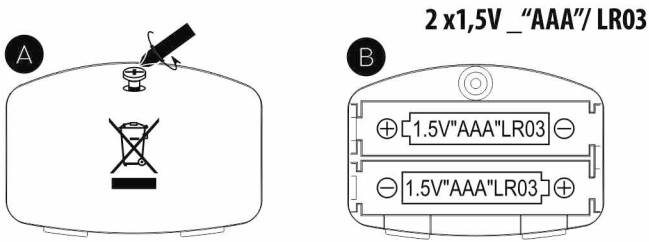


INSTALACIJA BATERIJA



HR - (baterije nisu uključene)

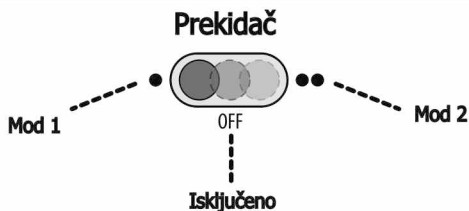
UPOZORENJE! Baterije smije umetati samo odrasla osoba.

1. Provjerite je li igračka isključena (prekidač na OFF).
2. Uklonite vijak pomoću odvijača i otvorite odjeljak za baterije.
3. Izvadite sve prazne baterije.
4. Umetnite 2 nove AAA LR03 baterije u skladu s oznakama polariteta prikazanim u odjeljku za baterije.
5. Zatvorite pretnac za bateriju, pazite da je vijak čvrsto pričvršćen. Stavite igračku na ravnu površinu i uključite je pomicanjem birača na željeni način rada

OPIS FUNKCIJA



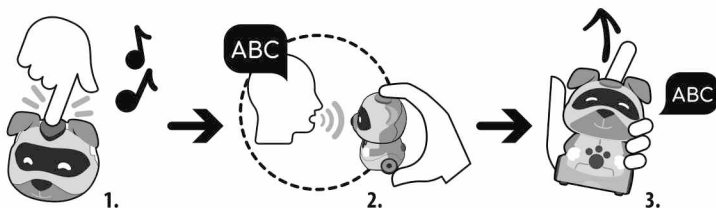
TIPKA: funkcije tipke razlikuju se ovisno o načinu rada. U oba načina možete držati tipku (≥ 1 s) za snimanje poruke ili pritisnuti i otpustiti tipku (< 1 s) za okret (•) I komunicirati s drugim pet_bitovima (••).



Mod 1: u ovom modu pet_bit će se micati s vremena na vrijeme i reagirat će na puhanje ili pljeskanje rukama.

Mod 2: pristupite ovom načinu za igranje i komunikaciju sa svojim pet_bitom putem besplatne aplikacije "pet_bits", ili kako bi pet_bitovi međusobno komunicirali


SNIMANJE PORUKE



1. Pritisnite i držite tipku i govorite nakon tona.
2. Držite tipku pritisnutu dok snimate i govorite prema njuškici pet_bita.
3. Otpustite gumb za zaustavljanje snimanja poruke; pet_bit će to odmah modulirati svojim glasom ponavljajući ga tijekom igre.

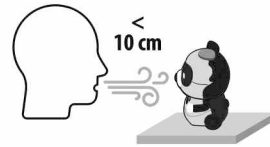
NAPOMENA: • Nakon što dosegnete ograničenje od 10 sekundi, poruka će se automatski prekinuti • Za poništavanje poruke, otpustite tipku tijekom početne melodije. • Ako čujete zvuk sirene kada pritisnete tipku, to znači da je razina baterija preniska za igranje: slijedite upute za njihovu zamjenu.

PLJESKANJE RUKAMA



NAPOMENA: • Pričekajte dok robot nije nepomičan i tih • Čekaj 3 sekunde između uzastopnih pokušaja • Robot bi mogao reagirati i na druge zvukove ili kada ga se stavlja se na stol.

PUHANJE



NAPOMENA: Pričekajte dok robot nije nepomičan i tih

KOMUNIKACIJA IZMEĐU PET_BITOVA



NAPOMENA: Roboti moraju biti prebačeni u Mod 2 i morate čekati dok nisu nepomični i tih

KOMUNIKACIJA S PAMETNIM UREĐAJEM



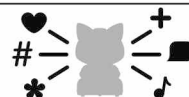
Preuzmite aplikaciju "pet_bits" da komunicirate sa svojim ljubimcem, sudjelujete u aktivnostima kodiranja i šaljete mu darove!

UPOZORENJA !:



Za optimalnu upotrebu preporučujemo igranje u tihom okruženju.

- Nemojte koristiti igračku u blizini uha.
- Igračka će automatski ući u način rada za uštedu energije nakon nekoliko sekundi neaktivnosti. Za ponovno uključivanje jednostavno pritisnite gumb. Okrenite prekidač na OFF kako biste isključili igračku. Igračka će se kretati i autonomno i kao odgovor na radnje korisnika. Pazite da ne igračka ne padne! To može oštetiti rad igračke.



Svaki pet_bit ima svoju osobnost I drugačije će reagirati na objekte i druge pet_bitove. Sakupite ih sve!



HR - UPUTE ZA ODLAGANJE ELEKTRIČNIH I ELEKTRONIČKIH UREĐAJA KOJI PODLJEŽU ODVOJENOM OTPADU

VAŽNO! Simbol prekržižene kante za smeće na kotačićima označava da u zemljama članicama Europske unije (Dir. 2012/19/EU) i u onima koje su usvojile sustave odvojenog prikupljanja otpada, sve komponente proizvoda označene ovim simbolom (ili kao takve naznačene u uputama za igru)) podliježu zakonima o odvojenom prikupljanju otpada na kraju svog životnog vijeka. Zabranjeno je odlagati takve komponente kao miješani gradski otpad.

KAKO ODLAGATI ELEKTRIČNE I ELEKTRONIČKE UREĐAJE:

obvezno je odvojeno prikupiti one komponente označene simbolom (ili kao takve naznačene u relevantnoj dokumentaciji) i predati ih ovlaštenim centrima za reciklažu u utvrđene svrhe ili, gdje je to moguće, vratiti proizvod za odlaganje natrag u trgovinu kada se kupi sličan proizvod i u slučaju da su vanjske dimenzije komponente manje od 25 cm. Korisnici proizvoda igraju ključnu ulogu u osiguravanju ispravnog zbrinjavanja električne i elektroničke opreme koja je došla do kraja svog vijeka trajanja. Stoga je važno da svaki korisnik bude svjestan svoje uloge i da električni/elektronički otpad uvijek zbrinjava u skladu s važećim zakonskim propisima, čime pridonosi pravilnom gospodarenju otpadom i potiče njegovu ponovnu uporabu, recikliranje i/ili oporabu. **UPOZORENJE!** Komponente označene simbolom sadrže tvari štetne za okoliš i ljudsko zdravlje. Stoga ih je zabranjeno odlagati kao miješani komunalni otpad ili zajedno s ostalim kućnim otpadom. Neispravno odlaganje može uzrokovati štetu okolišu i može biti kažnjivo zakonom. Ove komponente ne smiju se koristiti nepropisno. Osobito je zabranjeno vaditi električne i elektroničke dijelove iz igračke ili koristiti igračku ako je oštećena. Ove radnje mogu uzrokovati zdravstvene opasnosti. **NAPOMENA:** Gore navedene informacije odnose se samo na dijelove igračke označene simbolom zabrane (ili one dijelove koji su u letku s informacijama navedeni kao predmet ovog ograničenja). Ostale komponente igre (kartice, pribor, itd.) i njihovo pakiranje ne podliježu gore opisanim indikacijama i moraju se zbrinuti u skladu s metodama predviđenim važećim standardima. Ove druge komponente nije potrebno isporučiti u ovlaštene centre za reciklažu električne i elektroničke opreme ili vratiti u trgovinu kada se kupi novi proizvod. Domaći korisnici (neprofesionalni) pozivaju se da se obrate svom lokalnom prodavaču, javnim tijelima za zbrinjavanje otpada ili Službi za korisnike tvrtke CLEMENTONI S.p.A. (tel. +39 071 758111; faks +39 071 7581234; e-pošta: info@clementoni.it) za dodatne informacije o ispravnom načinu odlaganja proizvoda. Upisan u registar proizvođača elektroničke i električne opreme: UPIS U TIJEKU.



HR - BATERIJE: (baterije nisu uključene)

UPUTE ZA ISPRAVNU UPOTREBU IGRAČAKA/IGRICA SA ZAMJENJIVIM BATERIJAMA UPOZORENJE!

- Baterije mora postaviti odrasla osoba.
- Obratite pažnju na + i - polaritet na baterijama prilikom umetanja.
- Stare baterije moraju se ukloniti iz igračke.
- Priključni blok napajanja ne smije biti u kratkom spoju.
- Nikada ne dodirujte kontakte unutar kućišta baterije, jer to može uzrokovati kratki spoj.
- Punjive baterije moraju se ukloniti prije punjenja. Punite samo pod nadzorom odrasle osobe.
- Nikada ne pokušavajte ponovno napuniti baterije koje se ne mogu puniti.
- Različite vrste baterija ili nove i rabljene baterije ne smiju se koristiti u isto vrijeme.

OSTALE PREPORUKE:

- Baterije su opasne ako se progutaju; držati podalje od djece.
- Uvijek izvadite baterije prije dugotrajnog skladištenja.
- Ne pokušavajte otvoriti baterije.
- Ne bacajte baterije u vatru.

UPUTE ZA ODLAGANJE BATERIJA.

Simbol označava da se istrošene baterije moraju zbrinuti u skladu s važećim propisima o zbrinjavanju otpada. Kemijski simboli za živu (Hg), kadmij (Cd) i/ili led (Pb) koji se pojavljuju ispod simbola prekržižene kante za smeće pokazuju da postoji značajan postotak relativne tvari u bateriji. Te su tvari vrlo štetne za okoliš i ljudsko zdravlje. Ispravno zbrinjavanje baterija omogućuje njihovu izolaciju i ciljanu obradu štetnih tvari, te omogućuje recikliranje dragocjenih primarnih materijala, smanjujući negativne učinke na ljude i okoliš. Odlaganje istrošenih baterija na odlagalištima ili u okoliš značajno povećava rizik od onečišćenja vode. Sukladno Europskoj direktivi 2013/56/EU zabranjeno je odlaganje baterija i akumulatora kao gradskog otpada te su potrošači dužni sudjelovati u odvojenom prikupljanju otpada kako bi se omogućila obrada i recikliranje istih.

KAKO ODLOŽITI BATERIJE:

Potpuno ispraznite baterije ostavljajući igru uključenom dok se baterije u potpunosti ne isprazne. Izvadite baterije iz igračke prije odlaganja. Sve baterije odložite u skladu s važećim propisima, koristeći odgovarajuće spremnike u ovlaštenom centru za reciklažu ili ih vratite u trgovinu u kojoj su kupljene. Povrat istih je besplatan! Za neispravno zbrinjavanje primjenjuju se kazne.