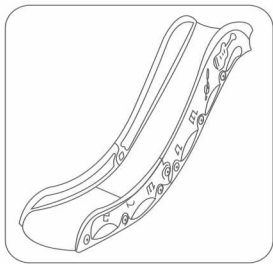
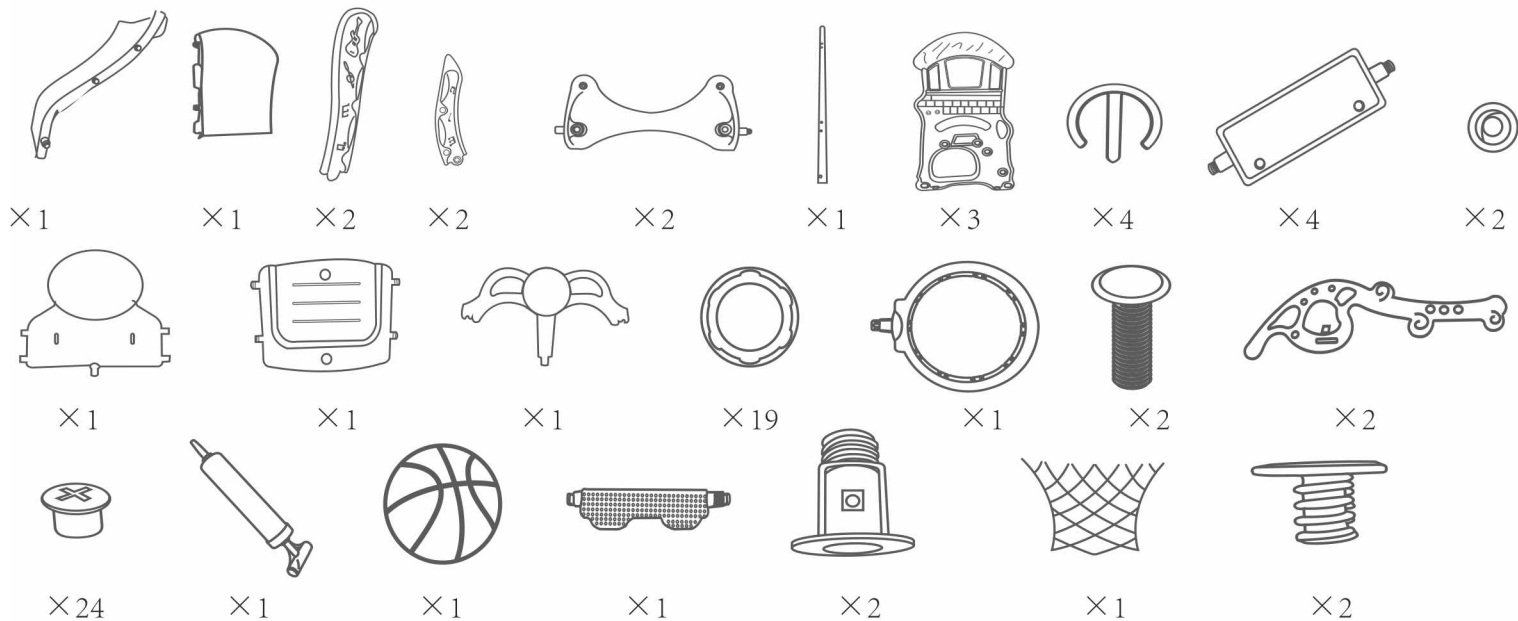
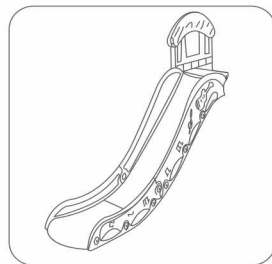


UPUTE ZA SASTAVLJANJE KB-08502



1. Spojite dva dijela spusta tobogana i učvrstite s vijcima. Spojite stranice na spust.



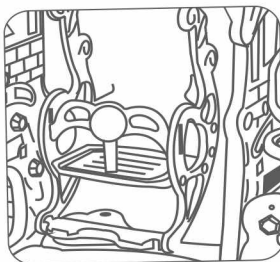
2. Spojite i učvrstite bočnu stranicu sa spustom tobogana.




3. Spojite i učvrstite stepenice s bočnom stranicom i spustom tobogana.



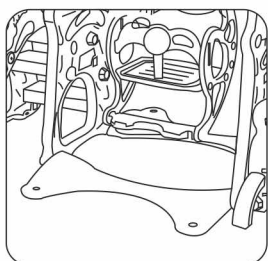
4. Spojite i učvrstite drugu bočnu stranicu sa spustom tobogana i stepenicama.



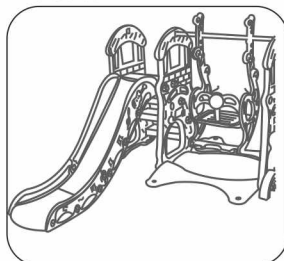
5. Spojite i učvrstite sjadalnicu ljuljačke, naslon i držač za noge s bočnom stranicom i zatim spojite drugu bočnu stranicu ljuljačke i središnju zaštitu.



6. Provucite nosač kroz bočne stranice ljuljačke i učvrstite vijke i kopče. Namjestite ljuljaču u sredinu između bočnih stranica.



7. Spojite i učvrstite podnu spojnicu na bočne stranice.



8. Spojite i učvrstite sve dijelove igraonice u jednu cjelinu.

Upozorenje:

Sadrži sitne dijelove. Igraonicu smije sastavljati samo odrasla osoba. Prije uporabe uvjerite se da su svi dijelovi igraonice dobro učvršćeni. Rizik od pada. Ne ostavljajte djecu bez nadzora dok koriste igračku.