


Za
uzrast
4+



Za
2 do 4
igrača

Cut Mustache Game

IGRA BRADE I BRKOVI



**OBITELJSKA
IGRA**

1 škarice
1 britvica
1 vrtuljak

4 različite boje brkova
16 velikih brada
68 čičak točkica

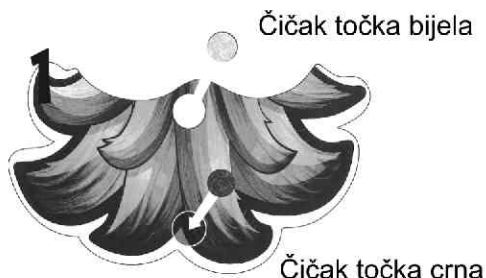


POZOR:

OPASNOST OD GUŠENJA-Sitni dijelovi.
Nije za djecu ispod 3 godine.

Sadržaj:

- 4 različite boje brkova
- 16 velikih brada
- 1 škari
- 1 britvica
- 1 vrtuljak
- 68 čičak točkica



Cilj igre:

Budi prvi igrač koji će osvojiti 4 dijela brade.

Postavljanje igre:

Postavite čičak točke na velike brade (sl.1) na način da bijele točke postavite na gornji dio sa stražnje strane s pjenom za brijanje, a crne točke na donji dio s prednje strane.

Na držač s brkovima postavite crnu točku s donje strane (sl.2)

Nakon toga umetnite držače u otvore sa zadnje strane okvira s brkovima (sl.3). Stavite brkove na način da brkove stavite ispod nosa, a držače iza uha (sl.4)

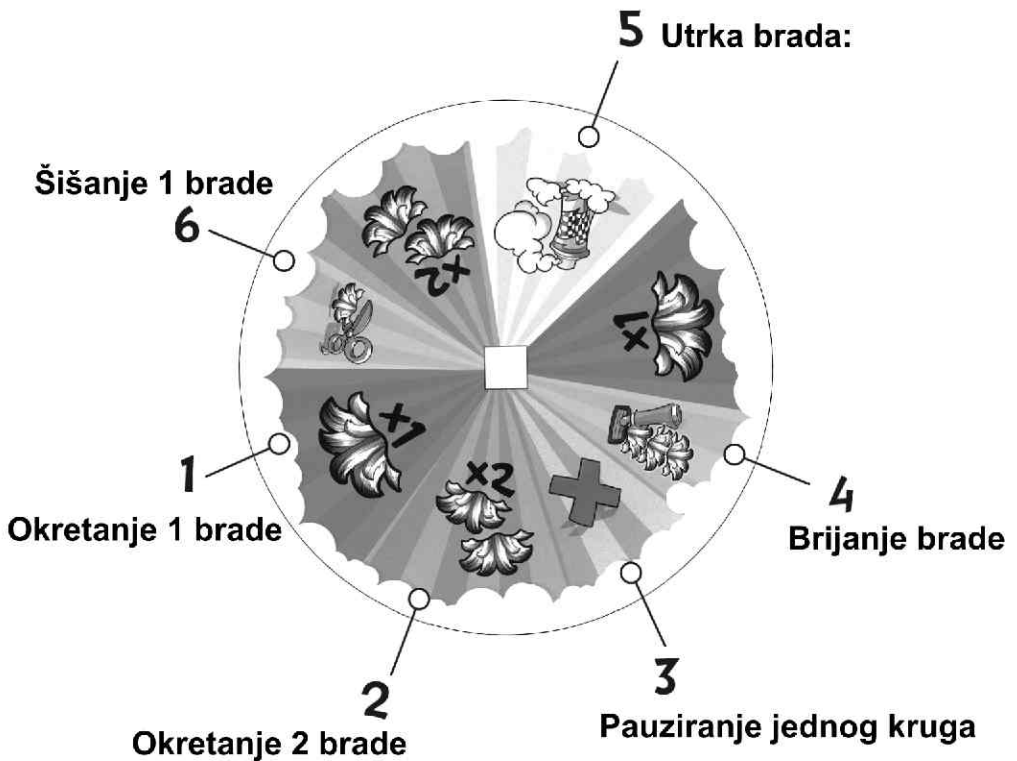
Postavite sve velike brade na stol tako da strana s kremom za brijanje bude okrenuta prema gore (sl.5). Na stol stavite vrtuljak, škare i britvicu. Stavite željenu boju brkova i igra može započeti.

Napomena: brade se postavljaju spajanjem bijele čičak točke s crnom čičak točkom. Brade bi se trebale odmah držati zajedno. (sl.6)



Kako igrati:

Najmlađi igrač započinje igru i ostali nastavljaju u smjeru kazaljke na satu. Zavrтите vrtuljak sa sljedećim opcijama:



1 Okreni jednu karticu brade kako bi otkrio boju na prednjoj strani. Ako si dovoljno sretan i okrenuo si boju koja je jednaka brkovima, možeš bradu postaviti na nosač s brkovima. Ako boja ne odgovara bradu ostavljaš na stolu okrenutu na prednju stranu bez pjene.

2 Okreni dvije kartice brade kako bi otkrio boje na prednjoj strani. Ako si okrenuo boju koja je jednaka brkovima, možeš jednu ili oba dvije brade postaviti na nosač s brkovima. Ako boja ne odgovara brade ostavljaš na stolu okrenute na prednju stranu bez pjene.

3 Puziraš jedan krug i ne okrećeš kartice s bradom.

4 Brijanje brade od protivnika po tvom izboru (A). Skinite kompletnu bradu protivniku s okvira i razdvojite svaki dio zasebno i stavite na sredinu stola.


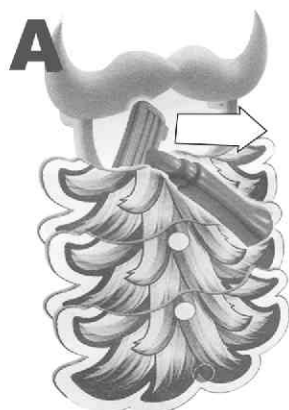
5 Utrka brada ! Požuri ! Igrač koji prvi dodirne karticu s bradom u njegovoj boji i točkom pjene za brijanje ima pravo dodati jednu karticu brade na svoju bradu. Svi igrači mogu se natjecati. Ostale kartice se ne trebaju okretati.

6 Šišanje brade protivnika po tvom izboru (B). Uklonite jednu karticu brade protivniku i položite ju na sredinu stola.

Savjeti: Uvijek zapamti karticu brade koju si okrenuo, a nije tvoja boja kako ju prilikom sljedećeg okretanja ne bi ponovno okrenuo. Svakako zapamti i kartice brade koju je netko drugi okrenuo, a tvoje je boje kako bi je prilikom sljedećeg okretanja ti okrenuo i dodao na svoju bradu.

Kako pobijediti:

Igrač koji prvi posloži bradu s četiri kartice brade (C) je pobjednik !



Oduvijek si želio veliku bradu ? Sada je tvoja prilika !
Zaigraj bitku velikih brada sa svojim prijateljima i budi
prvi koji će imati veliku bradu.

PROIZVEDENO U KINI



POZOR:

OPASNOST OD GUŠENJA-Sitni dijelovi.
Nije za djecu ispod 3 godine.