

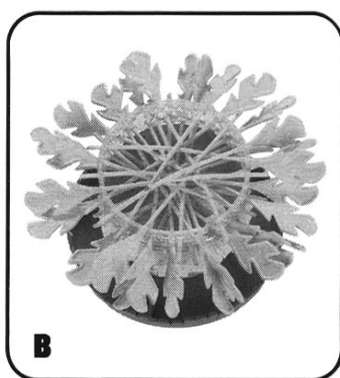


FUNNY GAME

Chicken Drop

ACTIVATE



Sadržaj pakiranja

Glava kokoške, prozirno tijelo, gnijezdo za perje, stalak, 20 jaja, 30 kom. perja

Kako igrati

Postavljanje

1. Postavite gnijezdo na stalak, a zatim prozirno tijelo na gnijezdo. Na vrh postavite glavu od kokoške kako je prikazano na slici A.
2. Umetnite svo perje na način da ih ugurate u otvore na donjem dijelu kokoške. Svako pero mora izaći kroz otvor na suprotnoj strani gnijezda kako bi sve bilo čvrsto. Slika B.
3. Oprezno skinite glavu kokoške, kako je prikazano na slici C.
4. Napunite prozirno tijelo sa jajima. Jaja se sada nalaze iznad umetnog perja. Vratite glavu kokoške na vrh i spremni ste za igru. Slika D.

Igranje

Svaki od igrača odabire jednu od 4 posudice na dnu stalka koja je usmjerena prema tom igraču. Igrači zatim jedan po jedan izvlače perje iz gnijezda. Svaki igrač smije izvući samo jedno pero kada je njegov red. Igru započinje najmlađi igrač, a zatim redom u krug svi ostali igrači. Igra traje dok svo perje nije izvučeno i dok sva jaja ispadnu u posudice. Pobjenik igre je igrač koji u svojoj posudici ima najmanje jaja.

Da bi započeli novu igru postavite ponovo sve kao na početku. DOBRA ZABAVA !